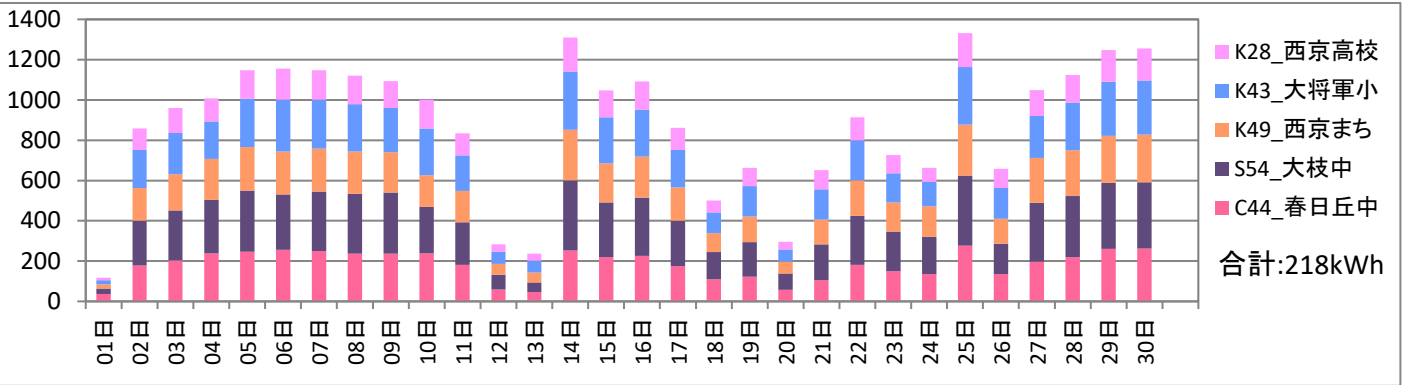


# 2020年4月分 びっくりエコ発電所 総発電量レポート

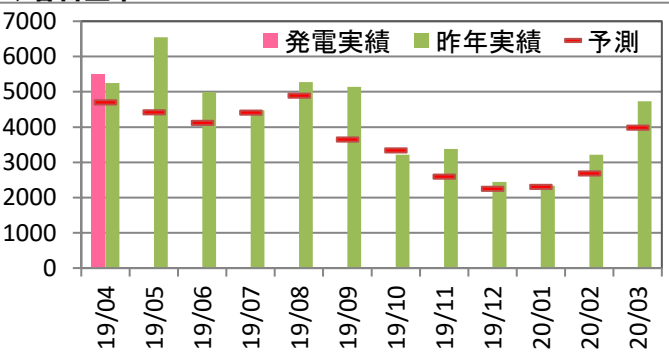
<総評>

## ◆日別・発電場所別実績

施設名称前の記号表示: K=京セラ製 S=サニバ製 C=カナディアンソーラー製 数字: 出力(kW)

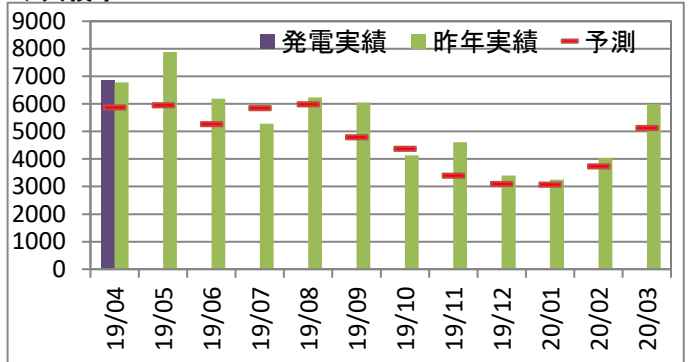


## ◆春日丘中 累計: 5,494kWh 累計予測比: 117.1% 累計前年比: 104.6%



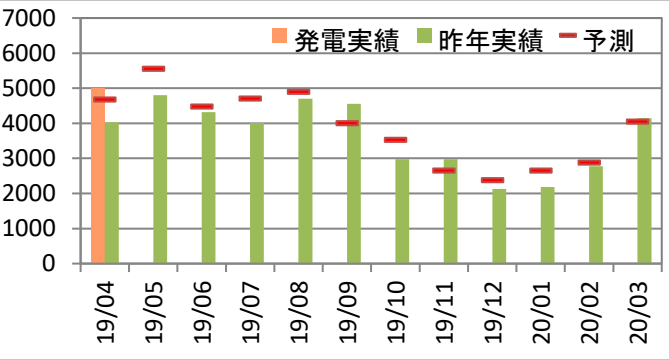
最大値	時間当り(kWh)	1日当り(kWh)		
2020年度	2020/4/14 13:00	36.8	2020/4/25	276.2
過去最大	2015/6/4 12:00	37.5	2015/6/4	306.5

## ◆大枝中 累計: 6,880kWh 累計予測比: 117.3% 累計前年比: 102.2%



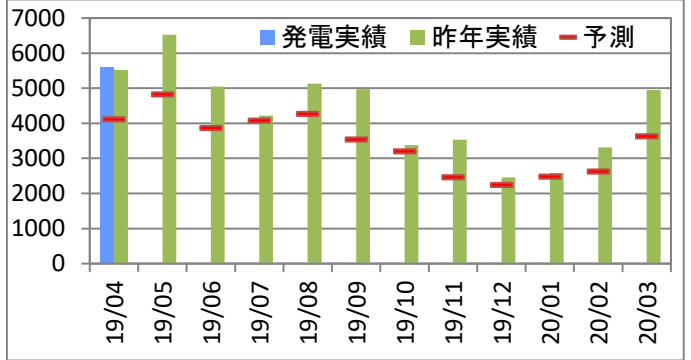
最大値	時間当り(kWh)	1日当り(kWh)		
2020年度	2020/4/14 12:00	45.3	2020/4/14	348.9
過去最大	2016/3/24 13:00	45.9	2016/6/3	362.7

## ◆まち美化 累計: 5,015kWh 累計予測比: 107.3% 累計前年比: 124.6%



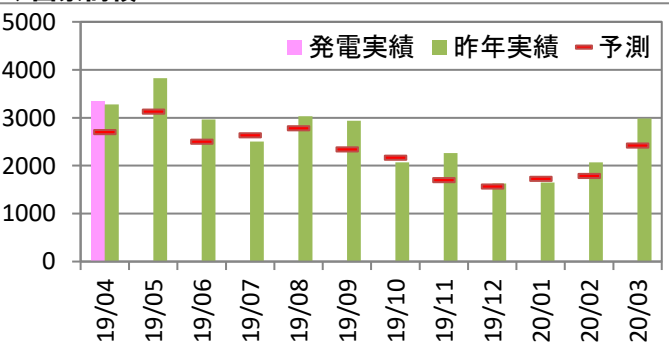
最大値	時間当り(kWh)	1日当り(kWh)		
2020年度	2020/4/14 12:00	33.2	2020/4/25	252.4
過去最大	2014/4/6 12:00	38.9	2015/6/4	312.7

## ◆大將軍小 累計: 5,614kWh 累計予測比: 136.8% 累計前年比: 101.7%



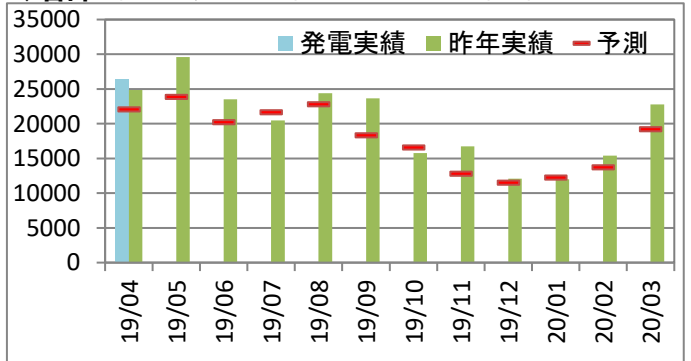
最大値	時間当り(kWh)	1日当り(kWh)		
2020年度	2020/4/14 12:00	37.7	2020/4/14	288.7
過去最大	2016/4/11 13:00	37.8	2016/6/2	308.8

## ◆西京高校 累計: 3,352kWh 累計予測比: 124.4% 累計前年比: 102.2%



最大値	時間当り(kWh)	1日当り(kWh)		
2020年度	2020/4/14 12:00	21.1	2020/4/14	169.2
過去最大	2013/5/1 11:00	23.0	2016/6/2	178.5

## ◆合計 累計: 26,355kWh 累計予測比: 119.6% 累計前年比: 106%



最大値	時間当り(kWh)	1日当り(kWh)		
2020年度	2020/4/14 12:00	172.1	2020/4/25	1,332.4
過去最大	2014/5/17 13:00	174.6	2014/5/17	1,414.4

# 2020年4月分 びっくりエコ発電所 劣化推移レポート

