

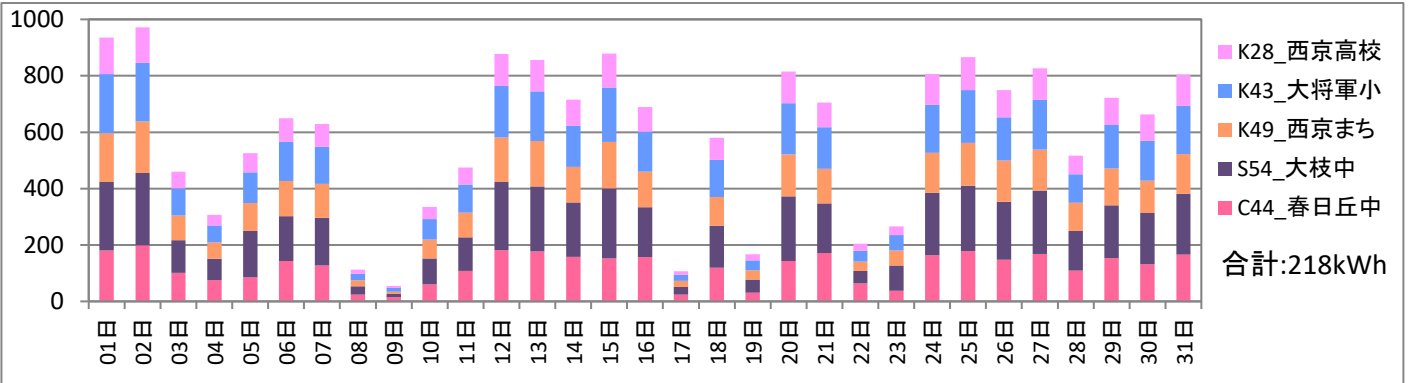
2020年10月分 びっくりエコ発電所 総発電量レポート

<総評>

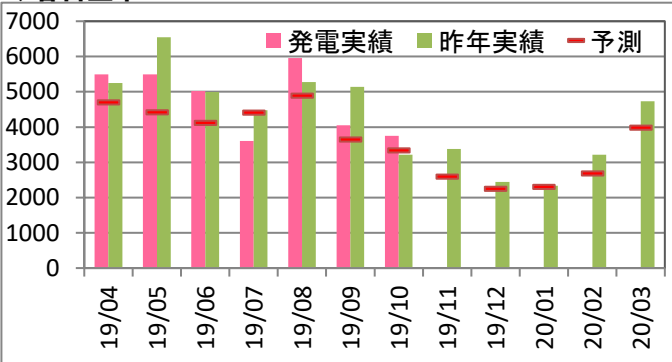
昨年実績には届かなかったものの予測発電量は上回る

◆日別・発電場所別実績

施設名称前の記号表示: K=京セラ製 S=サニバ製 C=カナディアンソーラー製 数字: 出力(kW)

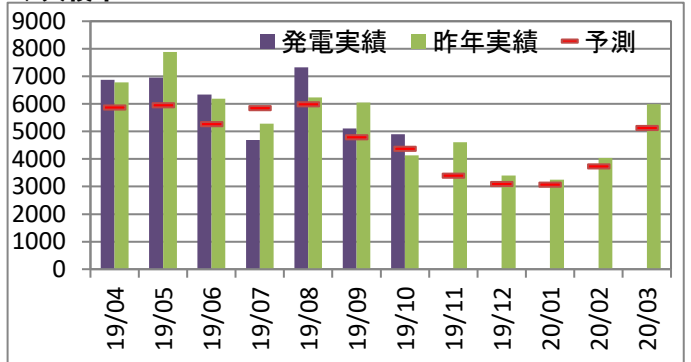


◆春日丘中 累計: 33,369kWh 累計予測比: 113.2% 累計前年比: 95.6%



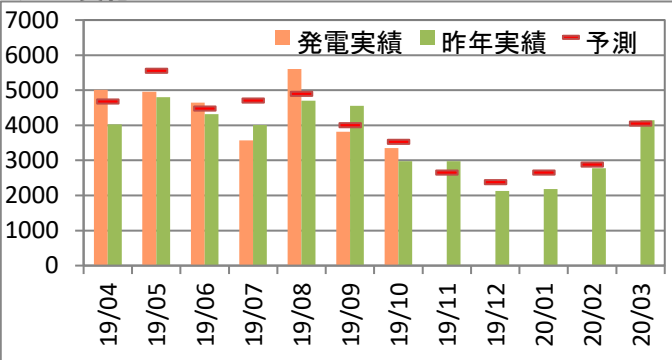
最大値	時間当り(kWh)	1日当り(kWh)		
2020年度	2020/4/14 13:00	36.8	2020/5/7	289.0
過去最大	2015/6/4 12:00	37.5	2015/6/4	306.5

◆大枝中 累計: 42,196kWh 累計予測比: 111% 累計前年比: 95.4%



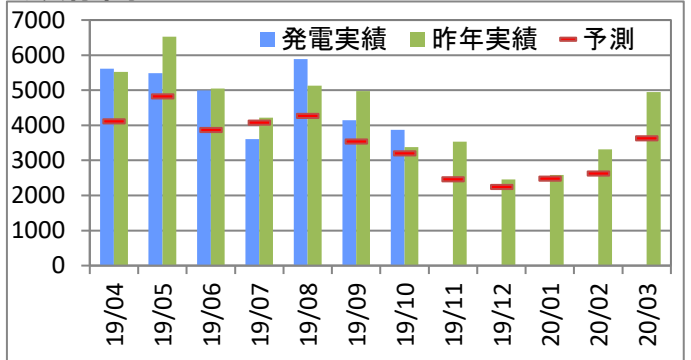
最大値	時間当り(kWh)	1日当り(kWh)		
2020年度	2020/4/14 12:00	45.3	2020/5/7	361.6
過去最大	2016/3/24 13:00	45.9	2016/6/3	362.7

◆まち美化 累計: 30,958kWh 累計予測比: 97.3% 累計前年比: 105.4%



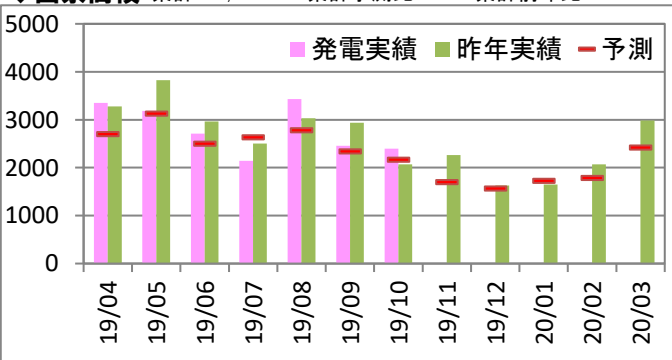
最大値	時間当り(kWh)	1日当り(kWh)		
2020年度	2020/4/14 12:00	33.2	2020/6/23	258.9
過去最大	2014/4/6 12:00	38.9	2015/6/4	312.7

◆大將軍小 累計: 33,611kWh 累計予測比: 120.7% 累計前年比: 96.6%



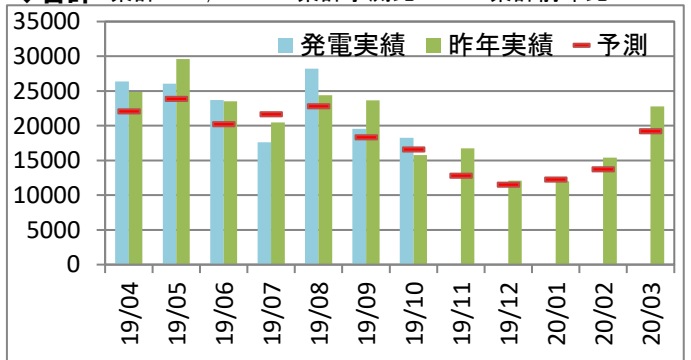
最大値	時間当り(kWh)	1日当り(kWh)		
2020年度	2020/4/14 12:00	37.7	2020/6/7	300.1
過去最大	2016/4/11 13:00	37.8	2016/6/2	308.8

◆西京高校 累計: 19,667kWh 累計予測比: 108% 累計前年比: 95.4%



最大値	時間当り(kWh)	1日当り(kWh)		
2020年度	2020/4/14 12:00	21.1	2020/5/7	171.7
過去最大	2013/5/1 11:00	23.0	2016/6/2	178.5

◆合計 累計: 159,800kWh 累計予測比: 109.9 累計前年比: 98.5%



最大値	時間当り(kWh)	1日当り(kWh)		
2020年度	2020/4/14 12:00	172.1	2020/5/7	1,374.3
過去最大	2014/5/17 13:00	174.6	2014/5/17	1,414.4

2020年10月分 びっくりエコ発電所 劣化推移レポート

