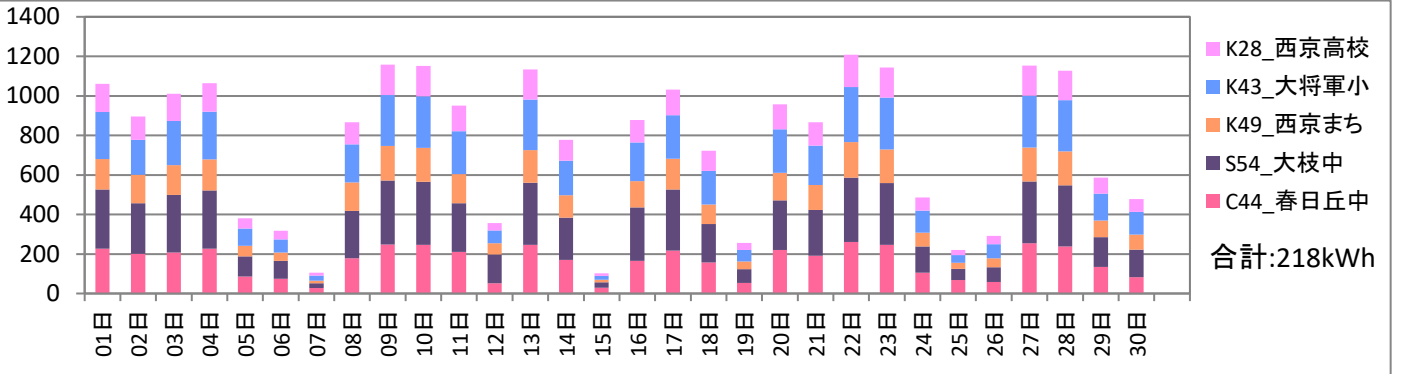


2023年4月分 びっくりエコ発電所 総発電量レポート

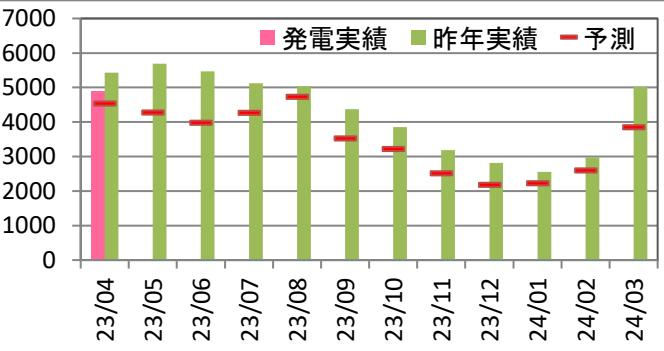
<特記事項>

◆日別・発電場所別実績

施設名称前の記号表示: K=京セラ製 S=サニバ製 C=カナディアンソーラー製 数字: 出力(kW)

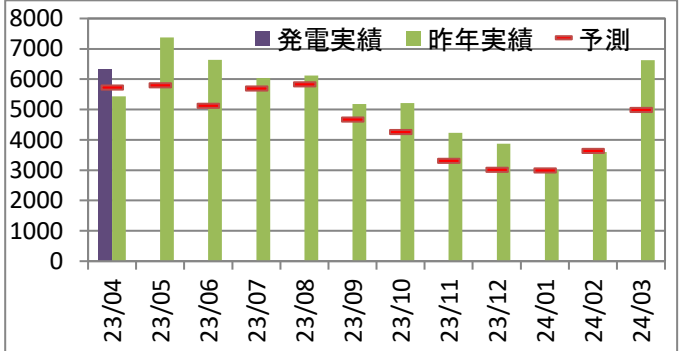


◆春日丘中 累計: 4,883kWh 累計予測比: 107.7% 累計前年比: 89.9%



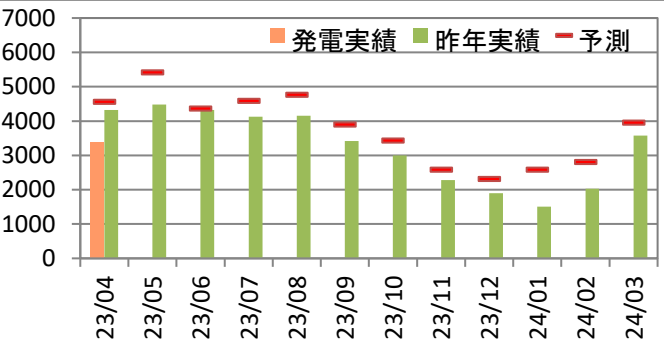
最大値	時間当り(kWh)	1日当り(kWh)
2023年度	2023/4/22 13:00 34.1	2023/4/22 261.3
過去最大	2015/6/4 12:00 37.5	2015/6/4 306.5

◆大枝中 累計: 6,328kWh 累計予測比: 110.7% 累計前年比: 88.7%



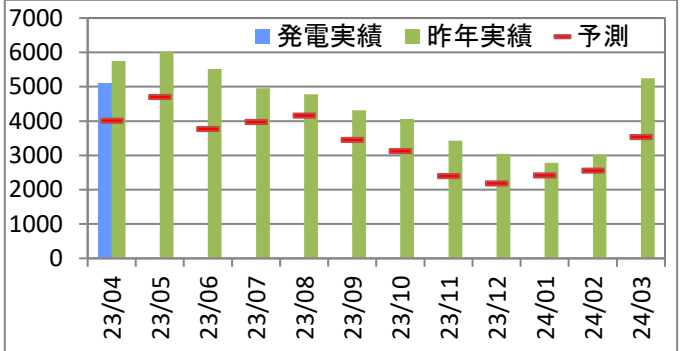
最大値	時間当り(kWh)	1日当り(kWh)
2023年度	2023/4/17 13:00 43.3	2023/4/22 325.7
過去最大	2016/3/24 13:00 45.9	2016/6/3 362.7

◆まち美化 累計: 3,395kWh 累計予測比: 74.6% 累計前年比: 78.6%



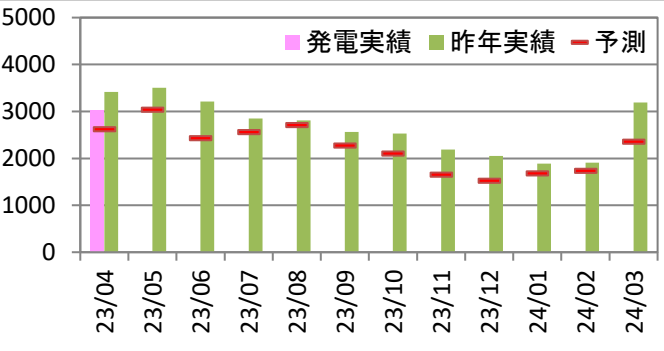
最大値	時間当り(kWh)	1日当り(kWh)
2023年度	2023/4/27 12:00 24.7	2023/4/22 178.7
過去最大	2014/4/6 12:00 38.9	2015/6/4 312.7

◆大將軍小 累計: 5,099kWh 累計予測比: 127.4% 累計前年比: 88.7%



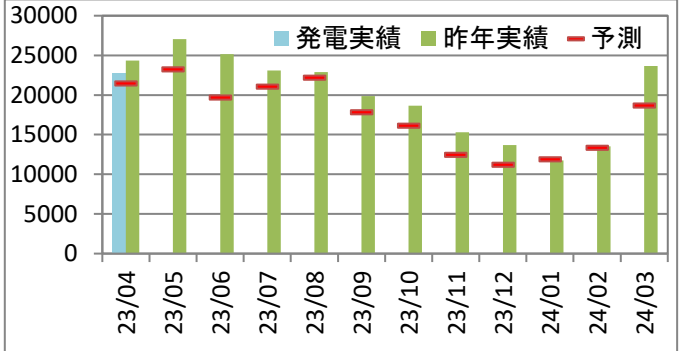
最大値	時間当り(kWh)	1日当り(kWh)
2023年度	2023/4/22 13:00 35.8	2023/4/22 278.3
過去最大	2016/4/11 13:00 37.8	2016/6/2 308.8

◆西京高校 累計: 3,030kWh 累計予測比: 115.6% 累計前年比: 88.7%



最大値	時間当り(kWh)	1日当り(kWh)
2023年度	2023/4/22 13:00 20.4	2023/4/22 164.2
過去最大	2013/5/1 11:00 23.0	2016/6/2 178.5

◆合計 累計: 22,734kWh 累計予測比: 106.1 累計前年比: 93.4%



最大値	時間当り(kWh)	1日当り(kWh)
2023年度	2023/4/22 13:00 156.1	2023/4/22 1,208.2
過去最大	2014/5/17 13:00 174.6	2014/5/17 1,414.4

2023年4月分 びっくりエコ発電所 劣化推移レポート

<特記事項>

