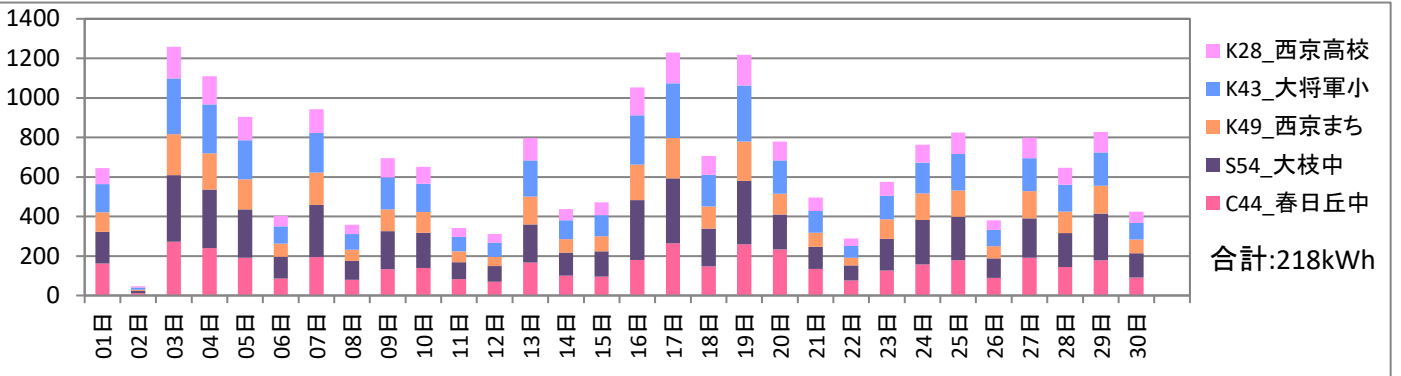


# 2023年6月分 びっくりエコ発電所 総発電量レポート

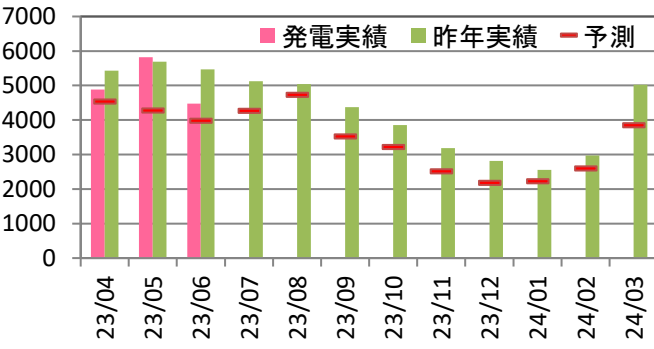
<特記事項>

## ◆日別・発電場所別実績

施設名称前の記号表示: K=京セラ製 S=サニバ製 C=カナディアンソーラー製 数字: 出力(kW)

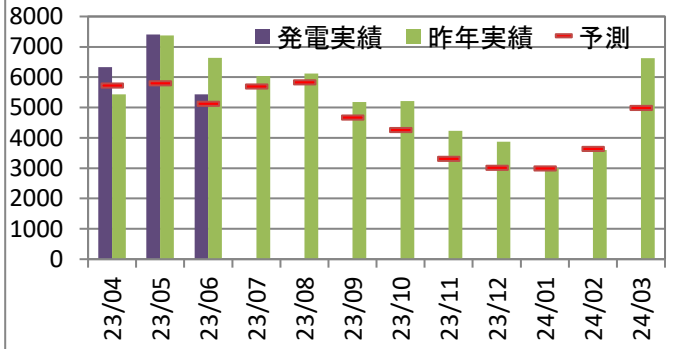


### ◆春日丘中 累計: 15,179kWh 累計予測比: 118.8% 累計前年比: 91.5%



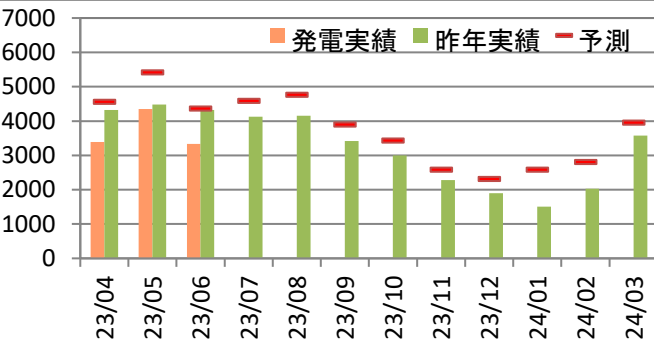
最大値	時間当り(kWh)	1日当り(kWh)
2023年度	2023/5/24 12:00 34.9	2023/5/11 272.1
過去最大	2015/6/4 12:00 37.5	2015/6/4 306.5

### ◆大枝中 累計: 19,170kWh 累計予測比: 115.2% 累計前年比: 91.2%



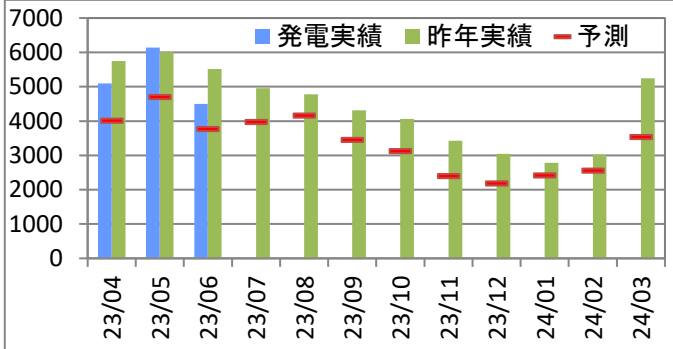
最大値	時間当り(kWh)	1日当り(kWh)
2023年度	2023/4/17 13:00 43.3	2023/5/24 354.9
過去最大	2016/3/24 13:00 45.9	2016/6/3 362.7

### ◆まち美化 累計: 11,076kWh 累計予測比: 77.3% 累計前年比: 84.4%



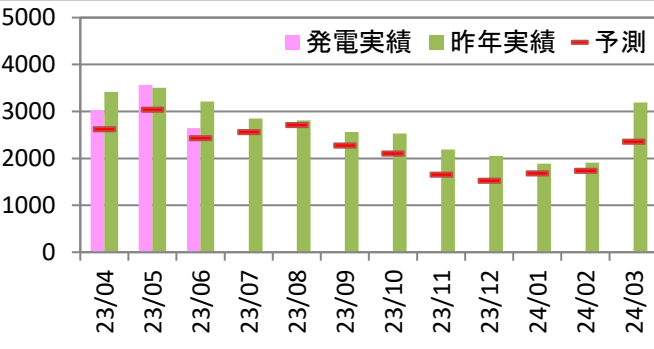
最大値	時間当り(kWh)	1日当り(kWh)
2023年度	2023/5/24 12:00 27.2	2023/5/24 216.1
過去最大	2014/4/6 12:00 38.9	2015/6/4 312.7

### ◆大將軍小 累計: 15,735kWh 累計予測比: 126.3% 累計前年比: 91.1%



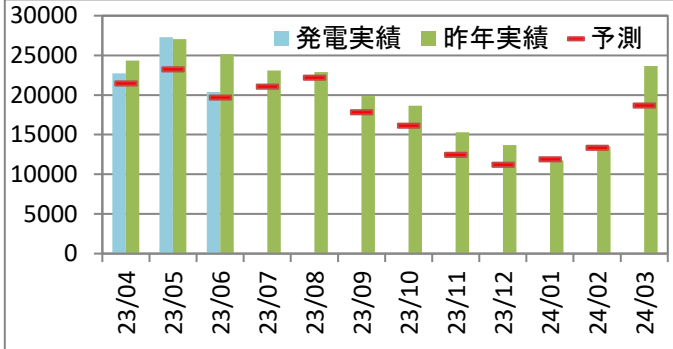
最大値	時間当り(kWh)	1日当り(kWh)
2023年度	2023/5/24 12:00 36.4	2023/5/24 289.7
過去最大	2016/4/11 13:00 37.8	2016/6/2 308.8

### ◆西京高校 累計: 9,240kWh 累計予測比: 114.3% 累計前年比: 91.2%



最大値	時間当り(kWh)	1日当り(kWh)
2023年度	2023/5/24 12:00 20.5	2023/5/24 168.8
過去最大	2013/5/1 11:00 23.0	2016/6/2 178.5

### ◆合計 累計: 70,401kWh 累計予測比: 109.5 累計前年比: 92%



最大値	時間当り(kWh)	1日当り(kWh)
2023年度	2023/5/24 12:00 162.0	2023/5/24 1,295.7
過去最大	2014/5/17 13:00 174.6	2014/5/17 1,414.4

# 2023年6月分 びっくりエコ発電所 劣化推移レポート

<特記事項>

