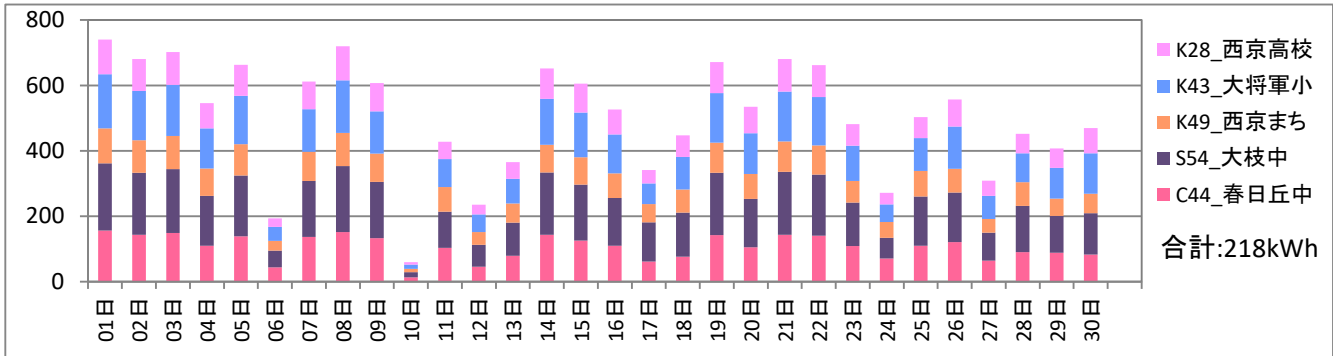


2023年11月分 びっくりエコ発電所 総発電量レポート

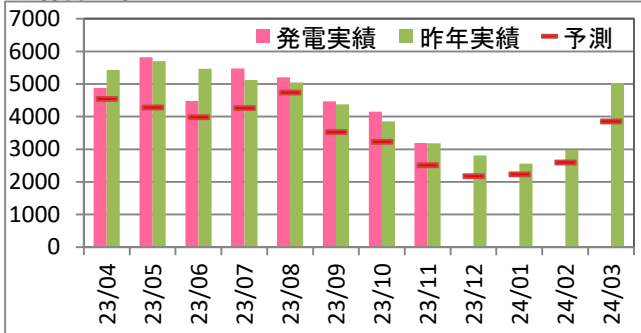
<特記事項>

◆日別・発電場所別実績

施設名称前の記号表示:K=京セラ製 S=サニバ製 C=カナディアンソーラー製 数字:出力(kW)

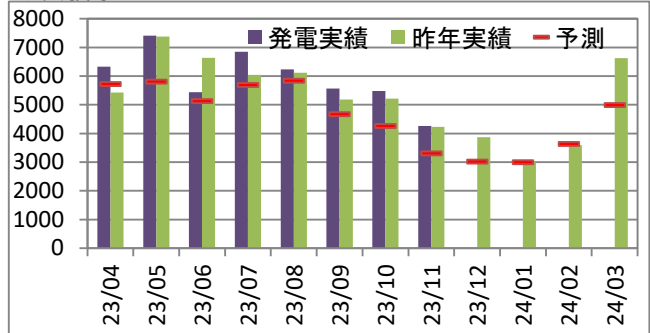


◆春日丘中 累計:37,665kWh 累計予測比:121.5% 累計前年比:98.7%



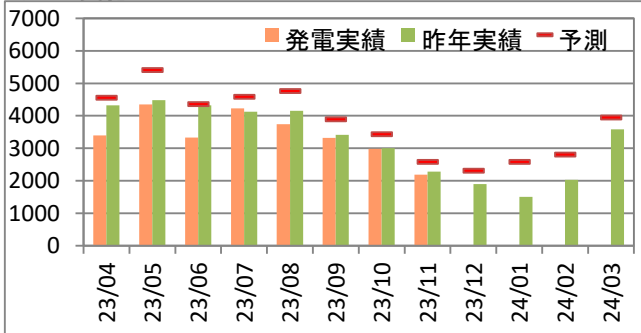
最大値	時間当り(kWh)	1日当り(kWh)
2023年度	2023/5/24 12:00 34.9	2023/5/11 272.1
過去最大	2015/6/4 12:00 37.5	2015/6/4 306.5

◆大枝中 累計:47,571kWh 累計予測比:117.9% 累計前年比:99.6%



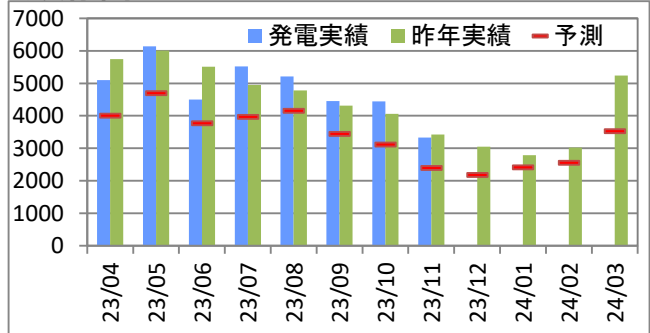
最大値	時間当り(kWh)	1日当り(kWh)
2023年度	2023/4/17 13:00 43.3	2023/5/24 354.9
過去最大	2016/3/24 13:00 45.9	2016/6/3 362.7

◆まち美化 累計:27,537kWh 累計予測比:82% 累計前年比:91.5%



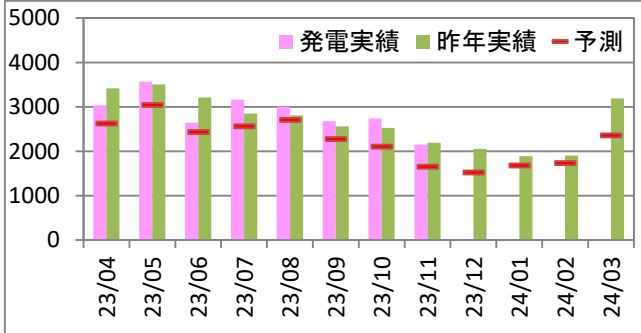
最大値	時間当り(kWh)	1日当り(kWh)
2023年度	2023/5/24 12:00 27.2	2023/5/24 216.1
過去最大	2014/4/6 12:00 38.9	2015/6/4 312.7

◆大將軍小 累計:38,697kWh 累計予測比:131% 累計前年比:99.7%



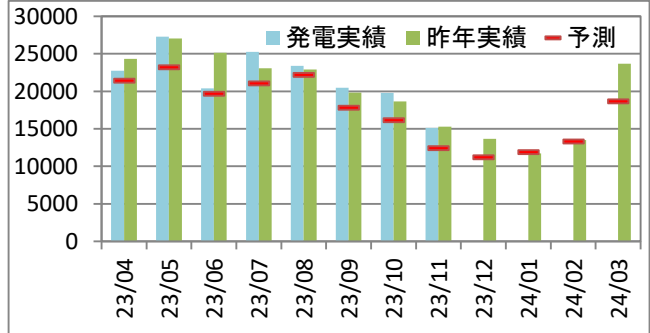
最大値	時間当り(kWh)	1日当り(kWh)
2023年度	2023/5/24 12:00 36.4	2023/5/24 289.7
過去最大	2016/4/11 13:00 37.8	2016/6/2 308.8

◆西京高校 累計:22,965kWh 累計予測比:118.6% 累計前年比:99.6%



最大値	時間当り(kWh)	1日当り(kWh)
2023年度	2023/5/24 12:00 20.5	2023/5/24 168.8
過去最大	2013/5/1 11:00 23.0	2016/6/2 178.5

◆合計 累計:174,434kWh 累計予測比:113.4% 累計前年比:98.9%



最大値	時間当り(kWh)	1日当り(kWh)
2023年度	2023/5/24 12:00 162.0	2023/5/24 1,295.7
過去最大	2014/5/17 13:00 174.6	2014/5/17 1,414.4

2023年11月分 びっくりエコ発電所 劣化推移レポート

<特記事項>

