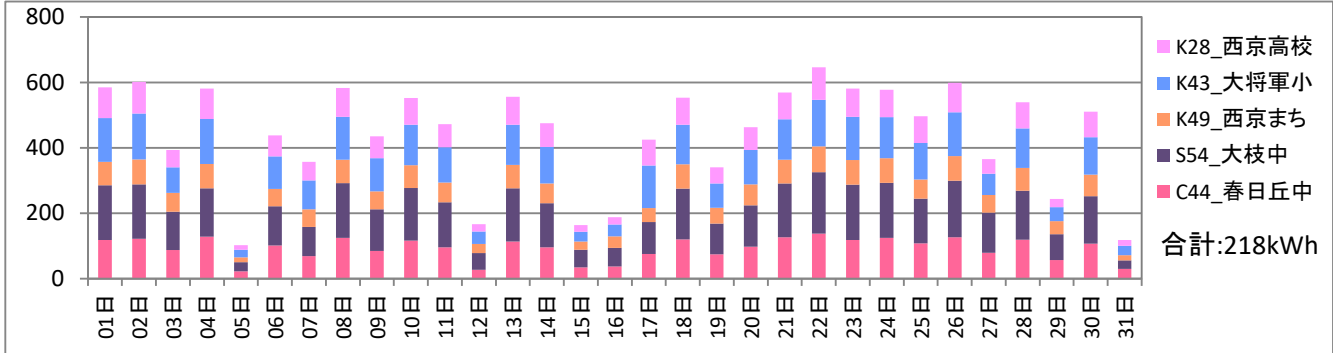


# 2023年12月分 びっくりエコ発電所 総発電量レポート

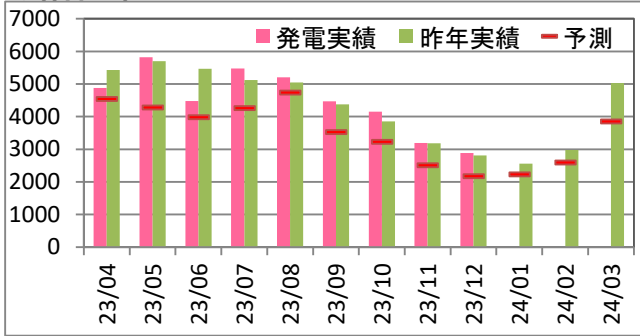
<特記事項>

## ◆日別・発電場所別実績

施設名称前の記号表示:K=京セラ製 S=サニバ製 C=カナディアンソーラー製 数字:出力(kW)

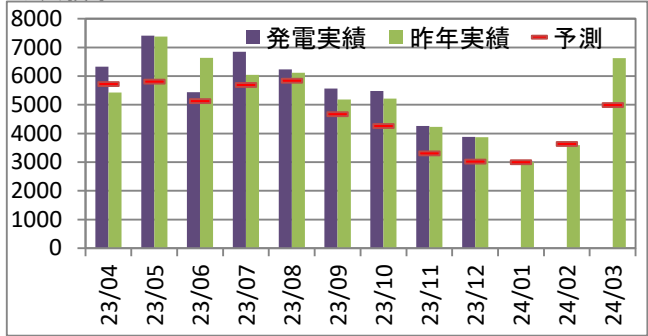


### ◆春日丘中 累計:40,548kWh 累計予測比:122.2% 累計前年比:99%



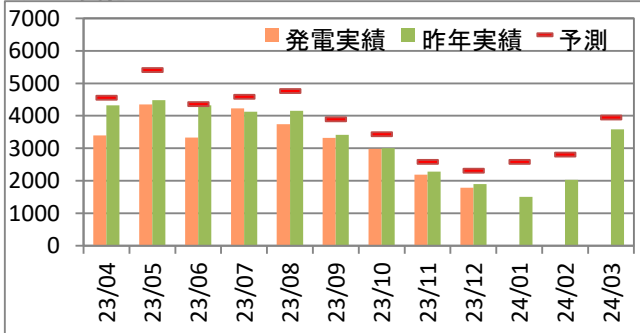
最大値	時間当り(kWh)	1日当り(kWh)
2023年度	2023/5/24 12:00 34.9	2023/5/11 272.1
過去最大	2015/6/4 12:00 37.5	2015/6/4 306.5

### ◆大枝中 累計:51,452kWh 累計予測比:118.6% 累計前年比:99.6%



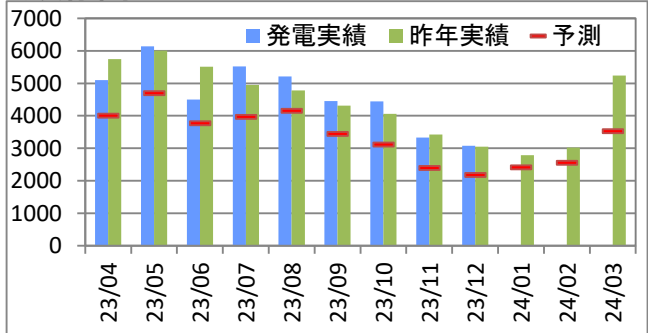
最大値	時間当り(kWh)	1日当り(kWh)
2023年度	2023/4/17 13:00 43.3	2023/5/24 354.9
過去最大	2016/3/24 13:00 45.9	2016/6/3 362.7

### ◆まち美化 累計:29,326kWh 累計予測比:81.7% 累計前年比:91.7%



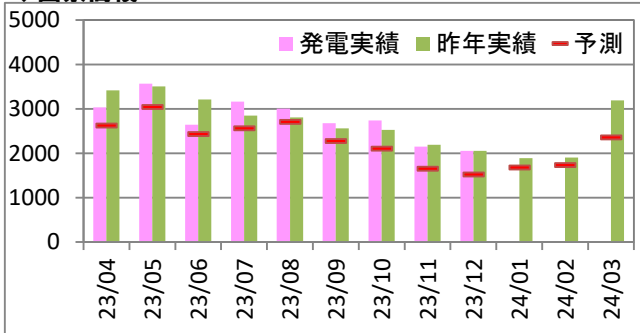
最大値	時間当り(kWh)	1日当り(kWh)
2023年度	2023/5/24 12:00 27.2	2023/5/24 216.1
過去最大	2014/4/6 12:00 38.9	2015/6/4 312.7

### ◆大將軍小 累計:41,772kWh 累計予測比:131.7% 累計前年比:99.8%



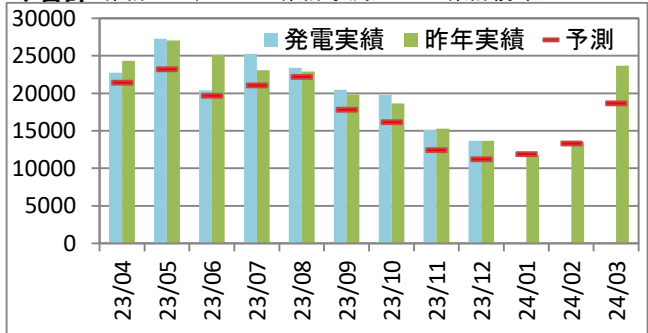
最大値	時間当り(kWh)	1日当り(kWh)
2023年度	2023/5/24 12:00 36.4	2023/5/24 289.7
過去最大	2016/4/11 13:00 37.8	2016/6/2 308.8

### ◆西京高校 累計:25,015kWh 累計予測比:119.7% 累計前年比:99.6%



最大値	時間当り(kWh)	1日当り(kWh)
2023年度	2023/5/24 12:00 20.5	2023/5/24 168.8
過去最大	2013/5/1 11:00 23.0	2016/6/2 178.5

### ◆合計 累計:188,112kWh 累計予測比:114 累計前年比:99%



最大値	時間当り(kWh)	1日当り(kWh)
2023年度	2023/5/24 12:00 162.0	2023/5/24 1,295.7
過去最大	2014/5/17 13:00 174.6	2014/5/17 1,414.4

# 2023年12月分 びっくりエコ発電所 劣化推移レポート

<特記事項>

