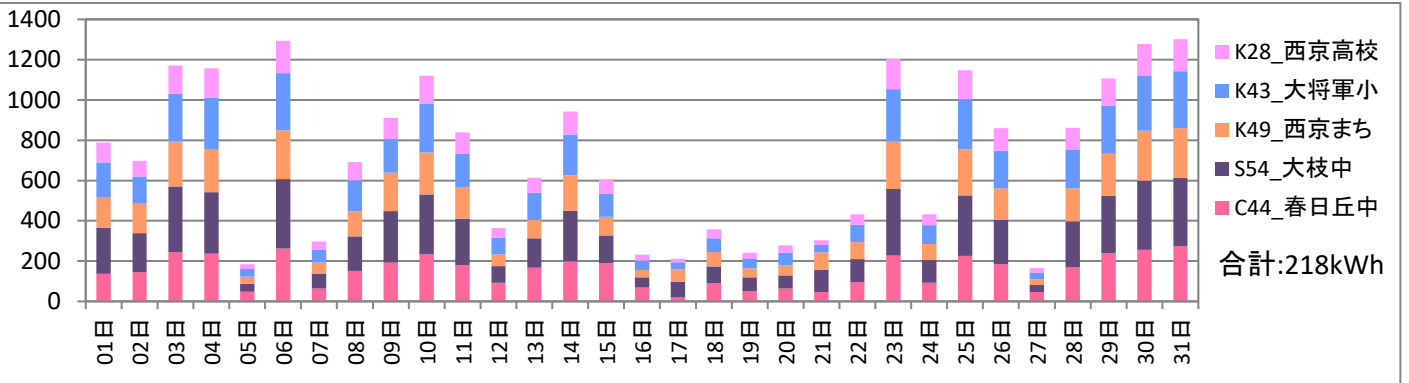


# 2021年5月分 びっくりエコ発電所 総発電量レポート

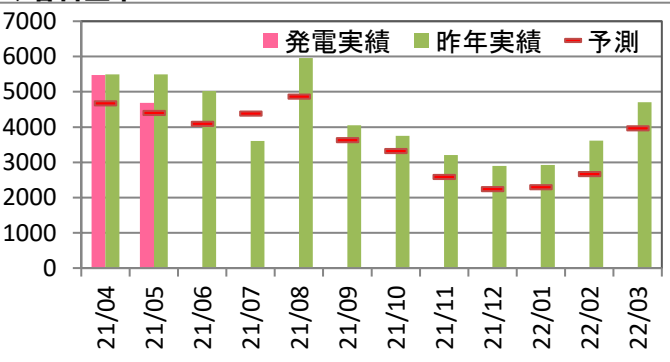
<総評>

## ◆日別・発電場所別実績

施設名称前の記号表示:K=京セラ製 S=サニバ製 C=カナディアンソーラー製 数字:出力(kW)

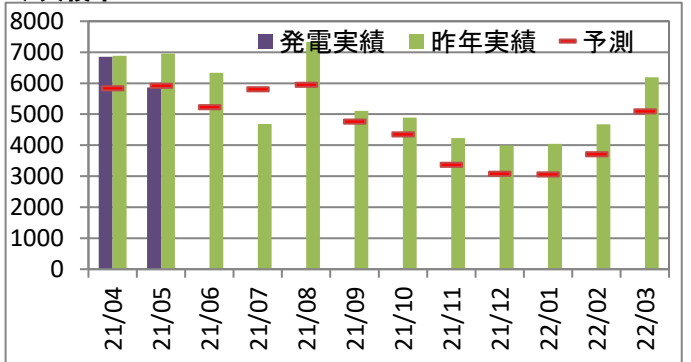


## ◆春日丘中 累計:10,163kWh 累計予測比:112.2% 累計前年比:92.5%



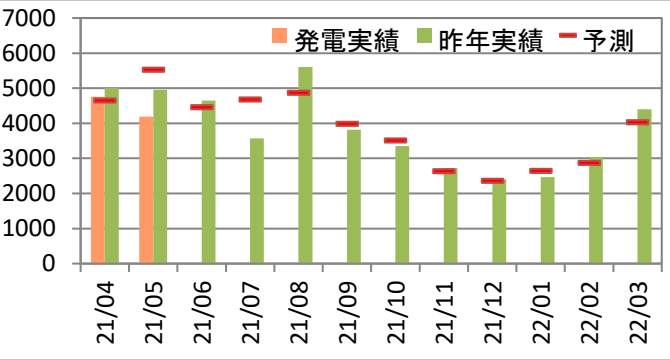
最大値	時間当り(kWh)	1日当り(kWh)		
2021年度	2021/4/5 13:00	35.7	2021/4/26	276.8
過去最大	2015/6/4 12:00	37.5	2015/6/4	306.5

## ◆大枝中 累計:12,716kWh 累計予測比:108.2% 累計前年比:92.4%



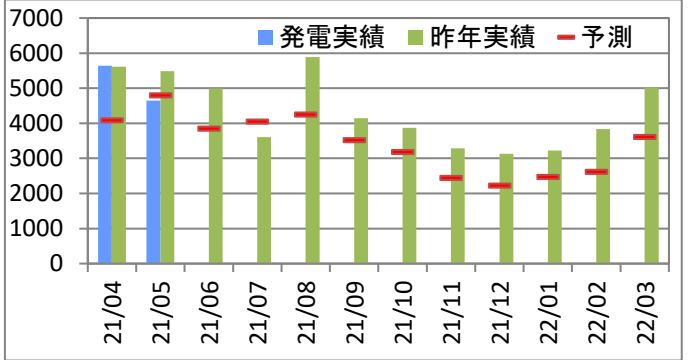
最大値	時間当り(kWh)	1日当り(kWh)		
2021年度	2021/4/26 12:00	43.7	2021/4/26	349.5
過去最大	2016/3/24 13:00	45.9	2016/6/3	362.7

## ◆まち美化 累計:8,948kWh 累計予測比:88% 累計前年比:89.8%



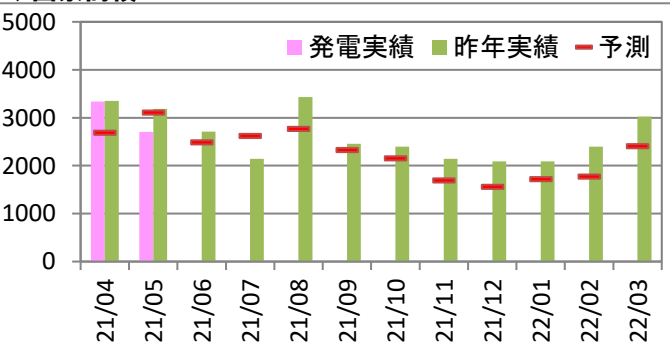
最大値	時間当り(kWh)	1日当り(kWh)		
2021年度	2021/4/5 12:00	31.7	2021/4/26	240.6
過去最大	2014/4/6 12:00	38.9	2015/6/4	312.7

## ◆大將軍小 累計:10,290kWh 累計予測比:115.9% 累計前年比:92.7%



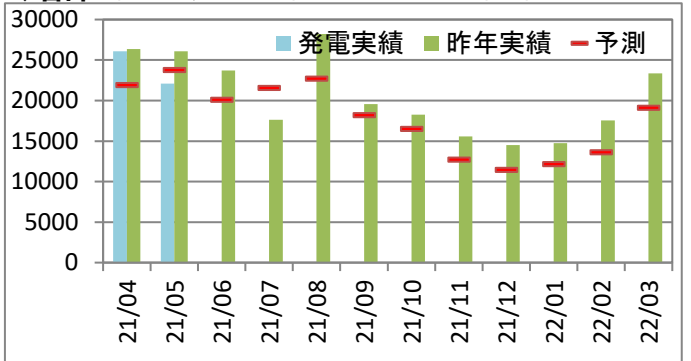
最大値	時間当り(kWh)	1日当り(kWh)		
2021年度	2021/4/26 12:00	36.7	2021/4/26	293.8
過去最大	2016/4/11 13:00	37.8	2016/6/2	308.8

## ◆西京高校 累計:6,038kWh 累計予測比:104.4% 累計前年比:92.4%



最大値	時間当り(kWh)	1日当り(kWh)		
2021年度	2021/4/5 13:00	20.4	2021/4/26	169.1
過去最大	2013/5/1 11:00	23.0	2016/6/2	178.5

## ◆合計 累計:48,154kWh 累計予測比:105.5 累計前年比:91.9%



最大値	時間当り(kWh)	1日当り(kWh)		
2021年度	2021/4/26 12:00	166.0	2021/4/26	1,329.8
過去最大	2014/5/17 13:00	174.6	2014/5/17	1,414.4

# 2021年5月分 びっくりエコ発電所 劣化推移レポート

